


Rozlišení: 0,001 m/0,01 ft
 Přesnost: ($\pm 0,3\%$ L) m (L je měřená délka)

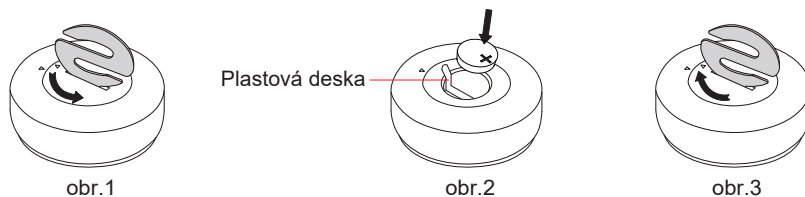


1-LCD displej
 2-Tlačítko „OFF/ON SET“
 3-Tlačítko „MEASUREMENT“
 4-Tlačítko „MODE UNIT“


5-Rýhovadlo
 6-Kryt baterie
 7-Klíč




- Měřicí kolečko je odolné proti prachu a vodě (IP40). Lze jej použít k měření délky křivky.
- Vložte baterii:
 ---Otočte kryt baterie proti směru hodinových ručiček pomocí klíče (obr. 1) a sejměte jej.
 ---Položte plastovou fólii na okraj přihrádky na baterii a vložte do ní baterii CR2032 tak, aby kladný pól baterie (+) směřoval nahoru (obr. 2).
 ---Nasadte zpět kryt baterie a otočte jej ve směru hodinových ručiček, aby zapadl na místo (obr. 3).



- Tlačítka:
 ON/OFF SET---krátkým stisknutím zapnete nebo vypnete; dlouhým stisknutím na jedné nebo obou stranách nastavíte
 UNIT MODE---krátkým stisknutím přepnete do režimu měření (délka, plocha obdélníku, průměr kruhu, objem krychle); dlouhým stisknutím přepnete na převod mezi metry a stopami
 MEASUREMENT---Měření (během měření vždy držte stisknuté tlačítko)
- Měření:
 délka, plocha obdélníku, průměr kruhu, rozměry krychle a vnitřní rozměry jedné nebo dvou stran (obr. 4 a obr. 5).



obr. 4 jedna strana



obr. 5 obě strany

- Při měření prosím dbejte na následující dva body:
 ---Ujistěte se, že na kolečku ani na měřené ploše není žádný prach, třísky ani jiné nečistoty, jinak může být měření nepřesné.
 ---Udržujte červenou indikační šipku kolmo k měřené ploše a stiskněte tlačítko pro měření. Tlak při rolování by měl být lehký a rovnoměrný, aby se zabránilo nepřesným výsledkům měření způsobeným přílišným tlakem.
- Automatické vypnutí po cca 30 minutách nečinnosti. Stisknutím tlačítka „ON/OFF“ přístroj zapněte.
- Jedna baterie vydrží na půl roku používání. Na LCD displeji se zobrazí symbol baterie, baterii prosím vyměňte. Pokud kolečko nebudete delší dobu používat, baterii prosím vyjměte.
 V opačném případě může z baterie vytéct kapalina a poškodit měřidlo.
- Pokud se číslice při stisknutí tlačítek nemění, vyjměte baterii a po 1 minutě ji vložte zpět.
- Provozní teplota je 0–40 °C / 32–104 °F